

# INSPIRON 3847

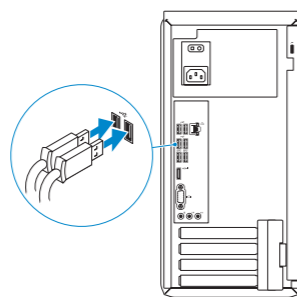
## Quick Start Guide

快速入门指南  
快速入門指南  
クイックスタートガイド  
빠른 시작 안내서



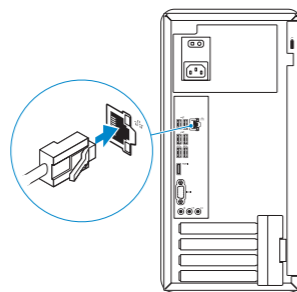
### 1 Connect the keyboard and mouse

连接键盘和鼠标  
連接鍵盤與滑鼠  
キーボードとマウスを接続する  
키보드와 마우스를 연결합니다



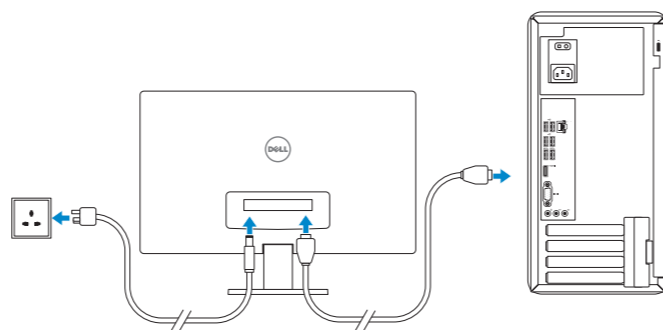
### 2 Connect the network cable — optional

连接网络电缆 — 可选  
連接網路纜線 — 可选  
ネットワークケーブルを接続する (オプション)  
네트워크 케이블 연결 — 옵션



### 3 Connect the display

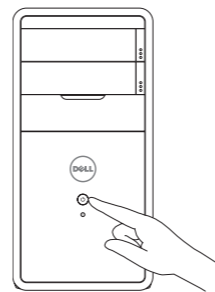
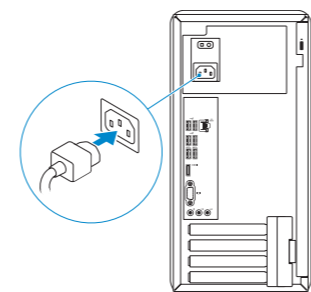
连接显示器  
連接顯示器  
ディスプレイを接続する  
디스플레이를 연결합니다



- NOTE: If you ordered your computer with a discrete graphics card, connect the display to the discrete graphics card.
- 注: 如果您订购的是配有独立显卡的计算机, 请将显示器连接到独立显卡。
- 註: 如果您訂購的電腦搭載分離式圖形卡, 請將顯示器連接至分離式圖形卡。
- メモ: 外付けグラフィックスカードを付属したコンピュータを注文した場合、外付けグラフィックスカードにディスプレイを接続してください。
- 주: 컴퓨터와 함께 개별형 그래픽 카드를 구입한 경우, 디스플레이를 개별형 그래픽 카드의 포트에 연결합니다.

### 4 Connect the power cable and turn on your computer

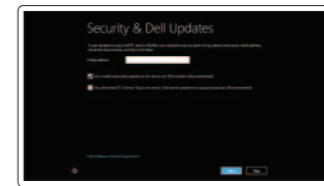
连接电源电缆并开启计算机  
連接電源線並啟動電腦  
電源ケーブルを接続してコンピュータの電源を入れる  
전원 케이블을 연결하고 컴퓨터를 켭니다



### 5 Finish Windows setup

完成 Windows 设置 | 完成 Windows 設定  
Windows セットアップを終了する | Windows 설정 종료

#### Windows 8



**Enable security and updates**  
启用安全和更新  
啓用安全性與更新  
セキュリティとアップデートを有効にする  
보안 및 업데이트 활성화

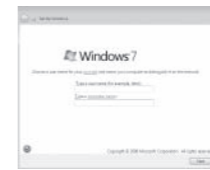


**Connect to your network**  
连接到网络  
連接網路  
ネットワークに接続する  
네트워크에 연결



**Sign in to your Microsoft account or create a local account**  
登录 Microsoft 帐户或创建本地帐户  
登入您的 Microsoft 帳號或建立本機帳號  
Microsoft アカウントにサインインする、またはローカルアカウントを作成する  
Microsoft 계정에 로그인하거나 로컬 계정을 생성합니다

#### Windows 7



- NOTE: Do not use @ symbol in your password.
- 注: 不要在密码中使用 @ 符号。
- 註: 密碼中請勿使用 @ 符號。
- メモ: パスワードに @ マークを使用しないでください。
- 주: 암호에 @ 기호를 사용하지 마십시오.

### Explore resources

浏览资源 | 探索資源  
리소스를 검색하는 | 리소스 탐색

#### Windows 8



**Help and Tips**  
帮助和提示 | 說明與秘訣  
ヘルプとヒント | 도움말 및 팁



**My Dell**  
我的 Dell | 我的 Dell  
마이델 | 마이 델



**Register your computer**  
注册计算机 | 註冊您的電腦  
컴퓨터를 등록  
컴퓨터 등록

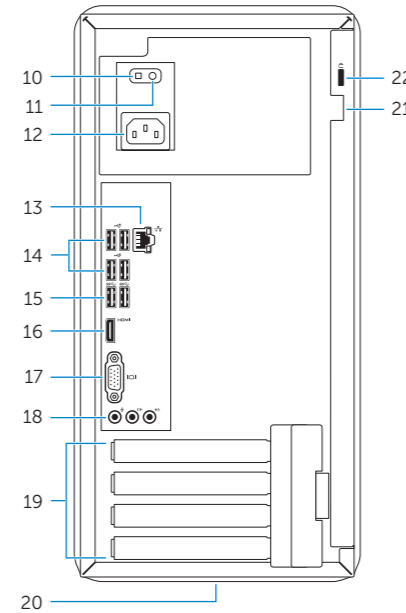
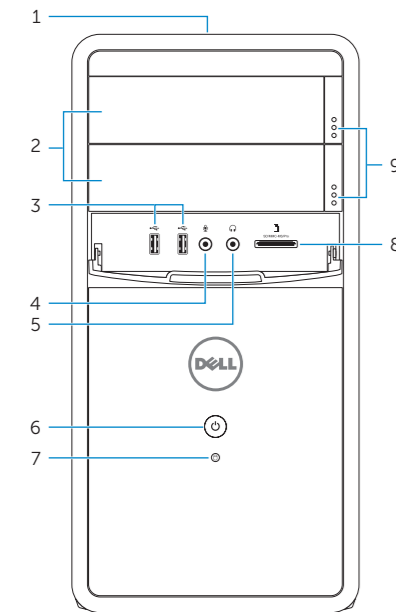
#### Windows 7

Click **Start**→ **All Programs**→ **Dell Help Documentation**  
单击**开始**→ **所有程序**→ **Dell 帮助文档**  
按一下**開始**→ **所有程式**→ **Dell 說明文件**  
**スタート**→ **すべてのプログラム**→ **Dell ヘルプドキュメント**の順にクリックする  
 시작→ **모든 프로그램**→ **Dell 도움말 문서**를 클릭합니다



# Features

功能部件 | 功能 | 外觀 | 기능



1. Service Tag label
2. Optical-drive covers (2)
3. USB 2.0 ports (2)
4. Microphone port
5. Headphone port
6. Power button
7. Hard-drive activity light
8. Media-card reader
9. Optical-drive eject buttons(2)
10. Power supply diagnostic button
11. Power supply light
12. Power port
13. Network port
14. USB 2.0 ports (4)
15. USB 3.0 ports (2)
16. HDMI port
17. VGA port
18. Audio ports (3)
19. Expansion card slots
20. Regulatory label
21. Padlock rings
22. Security cable slot

1. 服務標籤
2. 光碟機蓋 (2)
3. USB 2.0 端口 (2)
4. 麥克風端口
5. 耳機端口
6. 電源按鈕
7. 硬碟驅動器活動指示燈
8. 介質卡讀取器
9. 光碟驅動器彈出按鈕 (2)
10. 電源診斷按鈕
11. 電源設備指示燈
12. 電源端口
13. 網路連接埠
14. USB 2.0 端口 (4)
15. USB 3.0 端口 (2)
16. HDMI 端口
17. VGA 端口
18. 音頻端口 (3)
19. 擴充卡插槽
20. 管制標籤
21. 掛鎖扣環
22. 安全纜線插孔

1. 服務標籤
2. 光碟機蓋 (2)
3. USB 2.0 連接埠 (2)
4. 麥克風連接埠
5. 耳機連接埠
6. 電源按鈕
7. 硬碟機活動指示燈
8. 媒體讀卡器
9. 選用的光碟機退出按鈕 (2)
10. 電源供應器診斷按鈕
11. 電源供應器指示燈
12. 電源連接埠
13. 網路連接埠
14. USB 2.0 連接埠 (4)
15. USB 3.0 連接埠 (2)
16. HDMI 連接埠
17. VGA 連接埠
18. 音訊連接埠 (3)
19. 擴充卡插槽
20. 法規標籤
21. 掛鎖扣環
22. 安全纜線插槽

1. サービスタグラベル
2. オプティカルドライブカバー (2)
3. USB 2.0 ポート (2)
4. マイクポート
5. ヘッドフォンポート
6. 電源ボタン
7. ハードドライブアクティビティライト
8. メディアカードリーダー
9. オプティカルドライブ取り出しボタン (2)
10. 電源診断ボタン
11. 電源ライト
12. 電源ポート
13. ネットワークポート
14. USB 2.0 ポート (4)
15. USB 3.0 ポート (2)
16. HDMI ポート
17. VGA ポート
18. オーディオポート (3)
19. 拡張カードスロット
20. 認可ラベル
21. パッドロックリング
22. セキュリティケーブルスロット

1. 서비스 태그 라벨
2. 광학 드라이브 덮개(2개)
3. USB 2.0 포트(2개)
4. 마이크 포트
5. 헤드폰 포트
6. 전원 버튼
7. 하드 드라이브 작동 표시등
8. 미디어 카드 판독기
9. 광학 드라이브 꺼내기 버튼(2개)
10. 전원 공급 장치 진단 버튼
11. 전원 공급 장치 표시등
12. 전원 포트
13. 네트워크 포트
14. USB 2.0 포트(4개)
15. USB 3.0 포트(2개)
16. HDMI 포트
17. VGA 포트
18. 오디오 포트(3개)
19. 확장 카드 슬롯
20. 규정 라벨
21. 자물쇠 고리
22. 보안 케이블 슬롯

**Product support and manuals**  
 产品支持和手册  
 產品支援與手冊  
 製品サポートとマニュアル  
 제품 지원 및 설명서  
[dell.com/support](http://dell.com/support)  
[dell.com/support/manuals](http://dell.com/support/manuals)  
[dell.com/windows8](http://dell.com/windows8)

**Contact Dell**  
 与 Dell 联络 | 與 Dell 公司聯絡  
 デルへのお問い合わせ | Dell사에 문의합니다  
[dell.com/contactdell](http://dell.com/contactdell)

**Regulatory and safety**  
 管制和安全 | 管制與安全  
 認可と安全性 | 규정 및 안전  
[dell.com/regulatory\\_compliance](http://dell.com/regulatory_compliance)

**Regulatory model and type**  
 管制型号和类型  
 安規型號與類型  
 認可モデルと認可タイプ  
 규정 모델 및 유형

**Computer model**  
 计算机型号 | 電腦型號  
 컴퓨터 모델 | 컴퓨터 모델  
**D16M**  
**D16M001**  
**Inspiron 3847/**  
**Inspiron 3847-系列**